


Руководство
пользователя

hararet.
Электрический Mangal





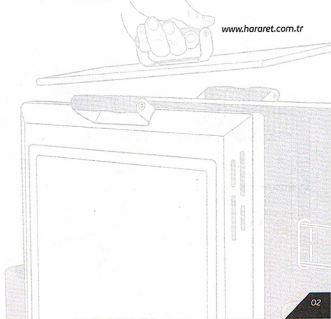
Благодарим вас за то что выбрали электрическую плиту Харарет. Электрическая плита Харарет ,не подвергает вашу плещу огню,сажи и токсичных газов и этим образом даёт вам и близким вам людям насладиться барбекью. Перед использованием Харарета ,пожалуйста прочитайте эту инструкцию и прилагаемую Гарантию утвердите поставшину .

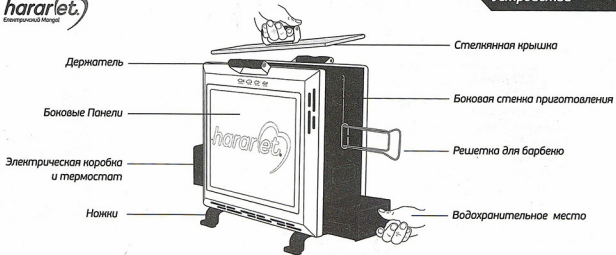
При использовании как в указанном руководстве если произойдёт производственный дефект то гарантия на 2 года.

При возникновении неисправности в вашем устройстве в течении гарантийного срока,то вместе с Гарантией можете обратиться в ближайший сервис Харарета.О вас позаботятся.Если вы столкнётесь с какой либо проблемой,пожалуйста,свяжитесь с нами.

Благодарим вас за то что выбрали электрическую плиту Харарет.

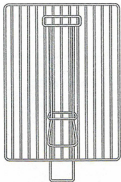
Все Части Устройства.....	03
Изготовление решетки для барбекю.....	04
Изготовление вертела для шампуров.....	05
Меры безопасности.....	06
При первом использовании.....	07
Жарение с решеткой для барбекю.....	07
Жарение с шампуром.....	08
Время приготовления.....	08
Напоминания.....	09
Важные Темы Для Потребителя.....	10





Изготовление решетки для барбеню

www.haroret.com.tr



Ручки будут сломаны.



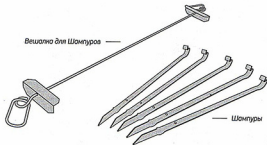
1 Короткую и длинную ручки гните вверх так как указано на рисунке.



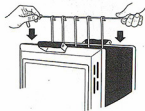
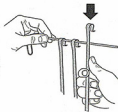
2 Как указано на рисунке так и вставьте края ручек к ногам.



3 Короткую и длинную ручки плотно зафиксируйте зажимным кольцом.



В коробе есть одна вешалка
для шампуров и пять шампуров



- Перед использованием в первый раз, пожалуйста, прочитайте инструкцию по эксплуатации и храните эти инструкции в надежном месте.
- Чтобы избежать повреждений, которые могут возникнуть из-за неправильного использования, пожалуйста, внимательно прочитайте инструкцию перед использованием устройства. Придавайте большое значение мерам безопасности.
- Неправильное обращение или транспортировка за пределами назначенного устройства может привести к сбоям в работе и повреждению пользователя.
- В случае использования устройства третьими лицами, нужно дать вместе с устройством инструкцию по использованию.
- Это устройство не подходит для внешнего использования и коммерческим использованиям.
- Когда не используйте этим и перед чисткой отключите устройство.
- До подключения убедитесь, что электрический ток и питание совместимо со спецификациями.
- Компоненты устройства, для частности внешняя поверхность
- нагревается во время использования. Следовательно, держите устройство только за ручки. Держите устройство подальше от детей.
- От избегания поражения электрическим током, шнуры, вилку или корпус устройства держите подальше от воды или любой другой жидкости. Поражение электрическим током может вызвать жизненную опасность.
- Любое устройство с поврежденным шнуром или вилкой или любым ущербом не пользуйтесь. При необходимости ремонта возьмите прибор и отнесите в ближайший сервис Харарета. Это устройство детям и людям, которые не находятся под контролем и людям, которые отстают физически, эмоционально и умственно не подходит для использования. Чтобы убедиться в том, что дети не играют с прибором, нужно находиться под постоянным наблюдением.
- Убедитесь в том, что кабель не висит в открытых местах и держите устройство подальше от огня.
- Фиксированно поставьте устройство в ровное место и держите горячие предметы и огонь подальше от устройства.
- Все внешние поверхности устройства могут нагреваться во время работы. Никогда не оставляйте устройство без присмотра во время использования.
- Указанные материалы могут быть опасны. Берегите от детей.
- Никогда не хватайтесь в бак для приготовления пищи и намеру для воды во время работы.
- Когда устройство работает постарайтесь не выбивать устройство с места.
- Наконечники шашлика острые. Чтобы любое место не бурить шашликом или чтобы не вредить самому себе пожалуйста будьте осторожны.
- После каждого приготовления пищи пожалуйста, проверьте устройство на счет того, что ни остались ли в бленде приготовления чего нибудь.
- Хараета используйте в заземленной розетке и абсолютно 220V в переменного тока.
- При возникновении проблемы из-за несоблюдения указанного темпа, наша компания не несет ответственности.

При первом использовании

- Вытащите устройство из пакета.
- Полностью развяжите шнур питания.
- Перед использованием вымойте решетку для барбекю и аппарат шампура.
- Во время использования устройства в первый раз из за разогрева может выйти дым. Это нормально

- Подключите электрическую плиту Харарет. Поверните тумблер в положение ON. Там загорится свет.
- В резервуар для воды налейте -1/3 воды. В разделе для воды если не хватает можно посыпать небольшое количество специй, чтобы эти специи дали разные вкусы мясу.
- На Хараретет есть свет подомните пока этот свет не погаснет. Когда свет не мигает, то значит что прибор готов к использованию.
- Очистите решётку для барбекю. В первом использовании ручка решетки для барбекю сложена. Откройте держатель, а потом закрепите на место.
- Разложите продукты на решётку а потом фиксатором сомните решетку.
- Так как погасить мигать свет в вертикальном положении решетку поместите в Харарет.
- Потом закройте стеклянную крышку. При разогрева Харарета, закрытая стеклянная крышка позволит вам приготовить продукт быстрее.

- Есть рекомендованное время приготовления по продукту. Ждите по указанному времени.
- Благодаря стеклянной крышке во время жарения продукта вы можете смотреть на то что жарите.
- Рекомендованное время приготовления пищи было подготовлено турецкой Нуней по общему вкусу. Со временем вы можете по настроюнам настроить так как желаете, по вашим собственным вкусам.
- При приготовлении если открыты стеклянную крышку на некоторое время, то это продлит процесс приготовления пищи. Время приготовления пищи было установлено при закрытой стеклянной крышки и без какого-либо вмешательства.
- В конце рекомендованной времени вытащите решетку из внутри Харарета.
- Сетки решетки, наружная поверхность Харарета и стеклянная крышка они горячие. Когда стеклянная крышка горячая избегайте контакта с водой. Постарайтесь избежать чтобы углы не затрагивались твердых поверхностей. То стекло может разбиться. Пожалуйста будьте осторожны.

- Очистите решетку перед использованием во второй раз. При этом если не почистить, то обрезки мяса может сожгется и будет неприятный запах и дым. Будьте внимательны.
- Когда вы закончите с этим отключите. Устройство выключится.
- Пожалуйста подождите немного чтобы устройство немного остыло.
- Вылейте воду из раздела для воды. Ни в коем случае не лейте эту воду.
- Решетка для барбекю хромированная. Стеклянную крышку, решетку для барбекю и часть раздела для воды вы можете мыть в посудомоечной машине.
- Перед чисткой, пожалуйста подождите пока аппарат полностью не остынет.

- Подключите электрическую плиту Харарет. Поверните кнопку в положение ON. Там загорится свет.

- В резервуар для для воды налейте -1/3 воды. В раздел для воды если желательно , можно посыпать множество специй , чтобы эти специи дали разные вкусы мясу.

- На Харарете есть свет подожгите пока этот свет не погаснет.Когда свет не мигает ,то означает что прибор готов к использованию.

- При первом использовании очистите шампуры.

- Установите на шампуры те продукты которые вы собираетесь приготовить.

- Много не смажьте мясо на шампуры.Не скатое мясо будет приготовлено вкуснее.

- В шампуре есть маленькое отверстие.Вставьте зубочистку в отверстие чтобы продукты не падали.

- Вставьте шампуры в ровер и после этого всаьте в Харарет.

- Потом закройте стеклянную крышку.При разогреве Харарета ,закрытая стеклянная дверь позволит вам готовить продукт быстрее.

- Приготовления по продукту, есть рекомендуемое время.Ждите по указанному времени.

- Рекомендованное время приготовления пищи было подготовлено Турецкой Нухей по общему вкусу.Со временем вы можете по настройкам настроить так как желаете, по вашим собственным вкусам.

- При приготовлении если открыть стеклянную крышку на некоторое время ,то это продлит процесс приготовления пищи.Время приготовления пищи было установлено при закрытой стеклянной крышки и без какого-либо вмешательства.

- Продолжение указано в разделе жарение с проволочной сеткой инструкции один и тени.Помалуйста ,следуйте из этого раздела.

время приготовления

Красное мясо 


Жареное мясо.....~8 мин.

Мясо в шампуре~8мин.

Печень в шампуре.....~10мин.

Котлеты.....~7мин.

Колбаса в шампуре.....~6мин.

Белое мясо. 

Жареня курица.....~15мин.

Куриные шашлыки.....~13мин.

Крыло куриное.....~13мин.

Рыба..... 

Рыба в шампуре.....~12мин.

Напоминания

- Настоящее мясо на 4-7 мин. дольше готовится.
- Со временем вы можете выбрать собственное время приготовления так как у всех разный вкус.
- Свежее мясо более вкуснее по сравнению с замороженным или размороженным.
- Вы можете делать шашлык с помидорами луком и перцем.
- Харарет очень удобен для поджаривания хлеба. Из-за высокой мощности вы можете за ½ минуты поджарить хлеб.
- Желательно, когда будете жарить хлеб не лейте воду.
- При открытии стеклянной крышки продукты готовится в больше в чем указанном времени.

Уборка и Обслуживание

- Во первых выключите устройство.
- Начиная чистить с того как полностью устройство охладиться.
- Hararet ısdanmış döşesini (iç ve dış yüzeylerini) nemli yumuşak bezle temizleyin.
- Протирайте нузов Харарета влажной и мягкой тряпкой.
- Вы можете мыть в посудомоечной машине стеклянную кружку, для воды и шампур.
- Избегайте контакта электрическую коробку с водой.
- Харарета не погружайте в воду или в другую жидкость. поражение электрическим током может привести к опасным повреждениям.

Ремонтно-Сервисное Обслуживание

• Выполните следующие проверки перед обращением в Сервис Харарета в случае сбоя системы.

- Подключили ли вы устройство?
- Хорошая ли у вас дома электроустановка?

• Правильно ли вы следовали по инструкции использования? Если неисправность устранить не удалось, пожалуйста, обратитесь в ближайший сервис Харарета.

Обработка и Транспортировка

Доставка устройства с его оригинальной упаковкой и защитной или точно окружает устройство должно быть мягким. Во время не правильной упаковки пластиковые детали могут повредиться , устройство может быть повредиться или повредиться электрический компонент. Неудачи, которые происходят во время загрузки , разгрузки или транспортировки продукции, ущерб не покрывается гарантией, после введения продукта заказчику.

ОСТОРОЖНО!

Вся связанное с ремонтом этого устройства принадлежит только Сервису Харарета. Любое обслуживание и попытки ремонта посторонними лицами кроме уполномоченной службы приведёт к полному исчезновению прова потребителя. Все запасные части для этого отремонтируется в сервисе харарета. Пожалуйста, свяжитесь с нами, если вы столкнётесь с проблемой.

ПРЕДОСТОРОЖЕНИЕ!

Будьте осторожны , чтобы не уронить устройство. Если вы уронили во время использования устройства, то сразу же выключите устройство. Во время падения детали устройства могут повредиться. Перед использованием проверьте ваше устройство в сервисе Харарета.



Харарет используется как в указанном руководстве. И ни в коем случае без вмешательства при производственных дефектов гарантия на два года.

В течении двух если Харарет при никаком вмешательстве и если само собой сломается то Сервисный центр или в данном случае итоговая атестация будет проводится с помощью нашей организации. Мы обдуемся ремонт бесплатно и бесплатную замену деталей, необходимых.

Это делается в любой ликвидации Харарета или в наше авторизованном сервисном центре, клиент должен подтвердить это.

Следующие факты не входят в гарантию.

- Царапины и пятна, которые могут возникнуть на устройстве (после доставки клиенту).
- Дефекты возникающие из за неправильного использования по эксплуатации инструкции устройства.
- Повреждения и неисправности возникают если устройство подключить в более низкое напряжения или высокое.

• Дефекты образующиеся в результате ремонта сделанного посторонними лицами.

• Поломка или неисправности возникшие припадении устройстве (после доставки клиенту).

• Дефекты, вызванные неправильным обращением во время перевозки или после доставки клиенту.

• По причинам, таких как пожар, и т.д. или неисправные повреждения.

• Решетка для барбено, шампуров и вешалка для шампуров.

Ремонт или замена деталей, указанных в основном части входят в плату.

Это гарантия действительно в течении указанного времени и указанным дефектом

Ответственность за утверждение документа, представленного потребителю, принадлежит и агентом или представителям.

hararet
Електричкии Mangal

Çalı Sanayi Bölgesi Çalık Halli Mah. M.Kemalpaşa Cad.
43.Sok. No: 10/A Çalı - Nilüfer - Bursa - TR

T: +90 224 322 20 19 - F: +90 224 482 50 96 - E: hararet@hararet.com.tr

www.hararet.com.tr

[facebook.com/hararett](https://www.facebook.com/hararett) twitter.com/@hararett

